

**REPORTE DIARIO DE LA OPERACION* DE LOS SISTEMAS DE TRANSPORTE DE GAS NATURAL
(GN) Y LÍQUIDOS DE GAS NATURAL (LGN)**

CONCESIONARIO: TRANSPORTADORA DE GAS DEL PERU S.A.

PERIODO: mayo 2010

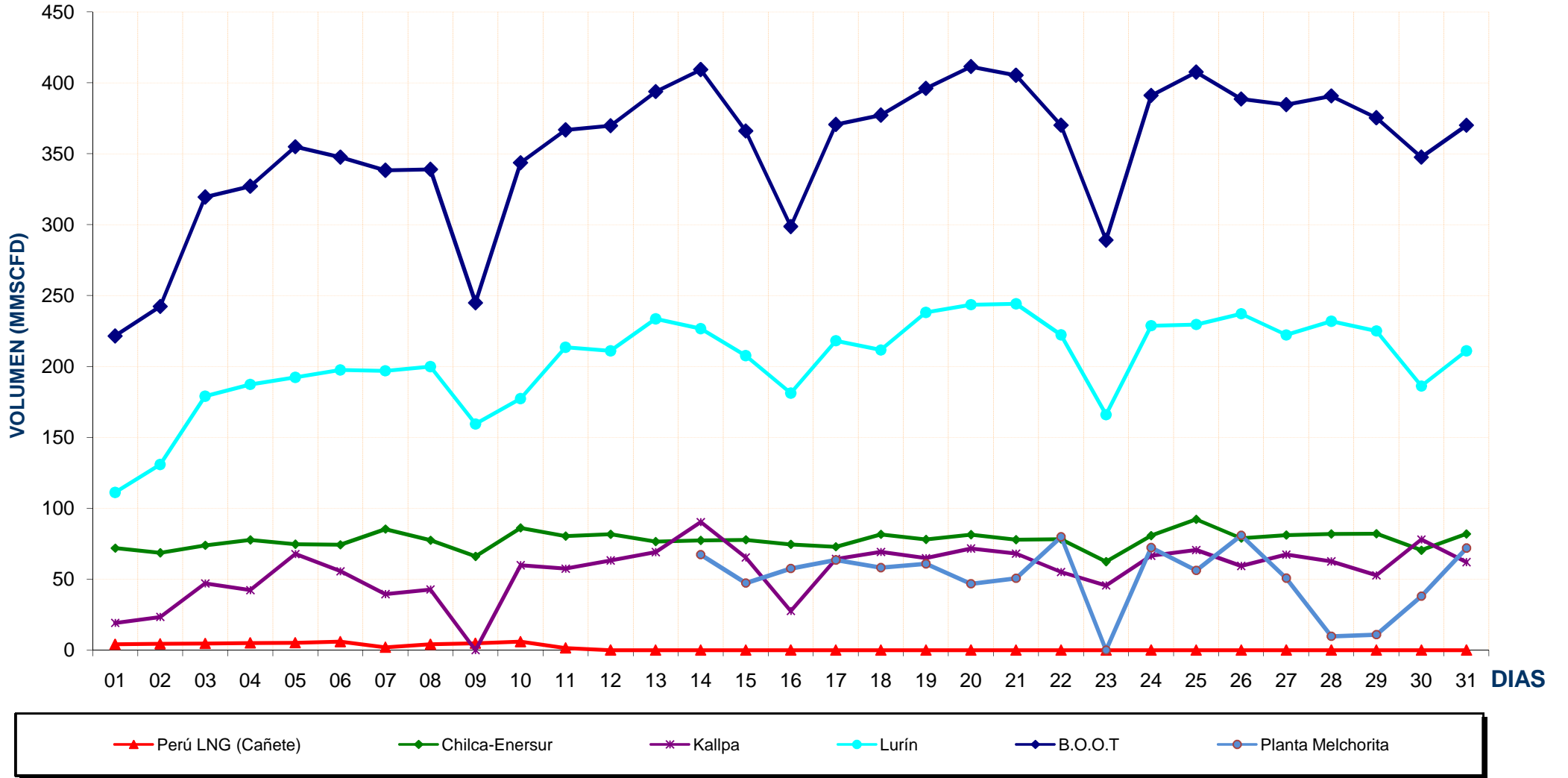
Entregas del Sistema de Transporte de Gas Natural (MMSCFD ¹)										Sistema de Transporte de Líquidos de Gas Natural (BPD ²)	
Días	Ducto PLNG			Ducto TGP					Total Volumen Entregado	Días	Volumen Bombeado Malvinas
	Chiquintirca	C.U.A	Planta Melchorita	Humay	Perú LNG (Cañete)	Enersur (Chilca)	Kallpa	Lurín			
01-may-10				15,17	4,05	71,96	19,21	111,14	221,52	01-may-10	77.744,00
02-may-10				14,98	4,40	68,68	23,41	130,85	242,32	02-may-10	74.282,00
03-may-10				14,80	4,66	73,95	47,00	179,04	319,44	03-may-10	79.353,00
04-may-10				14,60	5,03	77,75	42,32	187,33	327,04	04-may-10	79.414,00
05-may-10				14,91	5,16	74,69	67,75	192,37	354,87	05-may-10	63.127,00
06-may-10				14,26	5,92	74,31	55,61	197,49	347,59	06-may-10	84.712,00
07-may-10				14,41	2,03	85,40	39,50	196,95	338,28	07-may-10	84.827,00
08-may-10				14,69	4,10	77,52	42,74	199,91	338,95	08-may-10	84.334,00
09-may-10				14,56	4,84	66,12	0,00	159,41	244,93	09-may-10	78.743,00
10-may-10				14,23	5,94	86,20	59,89	177,34	343,61	10-may-10	79.353,00
11-may-10				13,76	1,55	80,45	57,42	213,58	366,76	11-may-10	82.165,00
12-may-10	72,19			13,75	0,01	81,71	63,24	210,99	369,69	12-may-10	65.017,00
13-may-10	71,83			14,47	0,01	76,57	69,17	233,51	393,73	13-may-10	84.925,00
14-may-10	120,12		67,27	14,87	0,02	77,42	90,27	226,64	476,50	14-may-10	84.936,00
15-may-10	70,14		47,25	15,14	0,00	77,82	65,37	207,66	413,24	15-may-10	85.039,00
16-may-10	119,36		57,49	15,22	0,00	74,62	27,61	181,18	356,13	16-may-10	85.015,00
17-may-10	120,60		63,52	15,24	0,00	72,93	64,27	218,13	434,09	17-may-10	85.019,00
18-may-10	71,13		58,15	14,57	0,00	81,67	69,27	211,61	435,28	18-may-10	81.913,00
19-may-10	105,27		60,83	14,93	0,00	78,10	64,89	238,08	456,83	19-may-10	81.733,00
20-may-10	57,64		46,75	14,67	0,00	81,47	71,66	243,56	458,10	20-may-10	84.989,00
21-may-10	50,11		50,59	15,05	0,00	77,89	68,11	244,20	455,82	21-may-10	85.022,00
22-may-10	30,06		79,85	14,31	0,00	78,33	55,12	222,29	449,90	22-may-10	81.040,00
23-may-10	0,00		0,00	15,02	0,00	62,40	45,64	166,00	289,05	23-may-10	81.610,00
24-may-10	120,52		72,27	14,94	0,00	80,73	66,60	228,74	463,28	24-may-10	85.067,00
25-may-10	120,02		56,21	15,03	0,00	92,25	70,60	229,61	463,69	25-may-10	80.441,00
26-may-10	120,24		80,90	13,00	0,00	78,99	59,38	237,18	469,44	26-may-10	85.087,00
27-may-10	72,17		50,70	13,76	0,00	81,17	67,35	222,23	435,21	27-may-10	83.441,00
28-may-10	10,12		9,70	14,28	0,00	81,92	62,59	231,89	400,39	28-may-10	82.818,00
29-may-10	94,80	163,14	10,90	15,40	0,00	82,06	52,75	225,06	386,17	29-may-10	76.700,00
30-may-10	0,00	207,64	38,00	12,86	0,00	70,43	78,05	186,18	385,52	30-may-10	51.974,00
31-may-10	122,83	181,68	71,90	15,00	0,00	81,90	62,05	211,04	441,89	31-may-10	77.568,00
TOTAL	1.549,16	552,47	922,27	451,86	47,71	2.407,38	1.728,82	6.321,21	11.879,25	TOTAL	2.477.408,00
PROMEDIO	77,46	184,16	51,24	14,58	1,54	77,66	55,77	203,91	383,20	PROMEDIO	79.916,39

(*) Los datos de volúmenes de Gas Natural y Líquidos de Gas Natural son operativos y no necesariamente coinciden con datos fiscalizados.

¹ MMSCFD: Millones de Pies Cubicos Estandar por Día

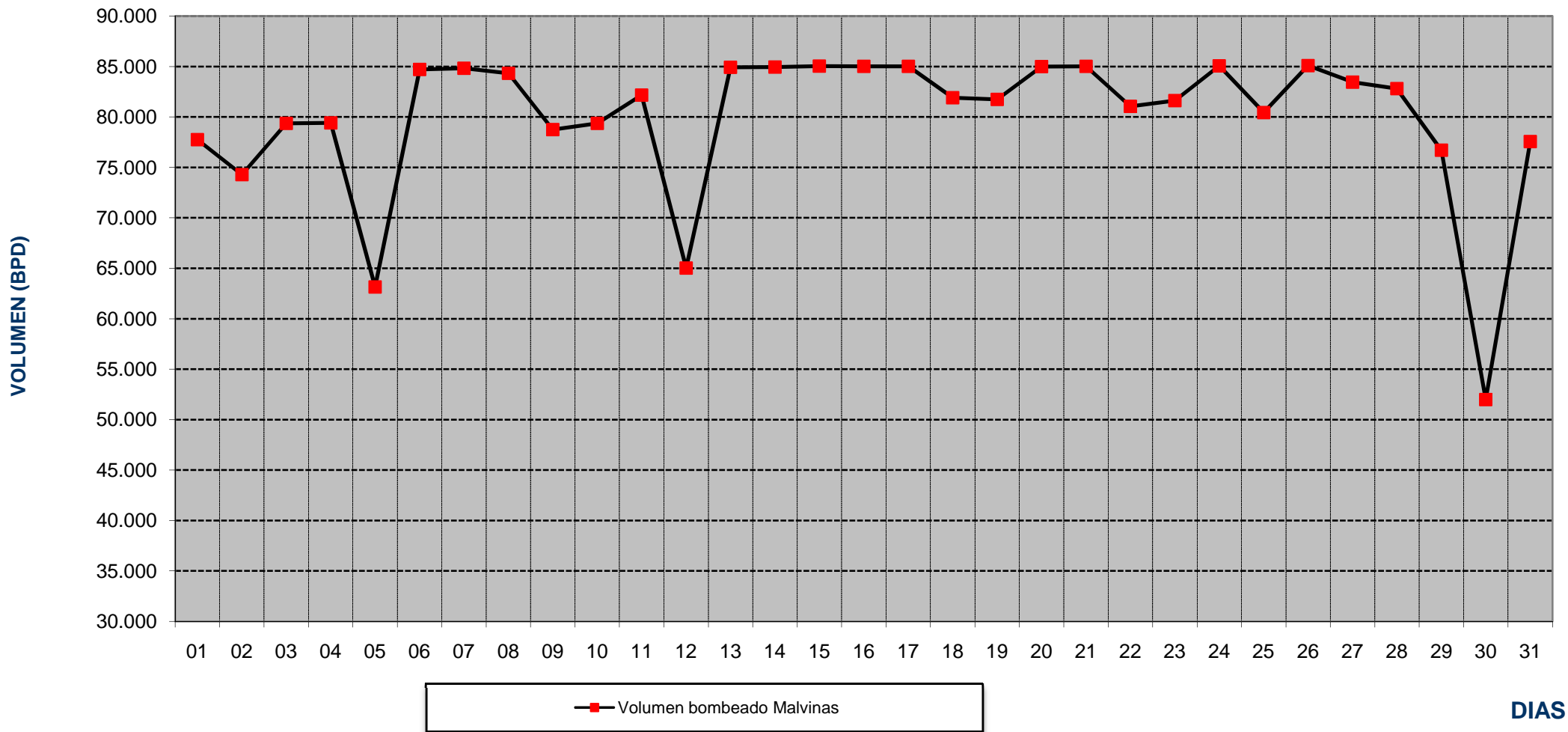
² BPD: Barriles Por Día

REPORTE OPERATIVO* DEL SISTEMA DE TRANSPORTE DE GAS NATURAL (GN) DURANTE MAYO 2010



*El día Operativo graficado corresponde a lo reportado el día anterior. Podría diferir del Volumen Fiscalizado.

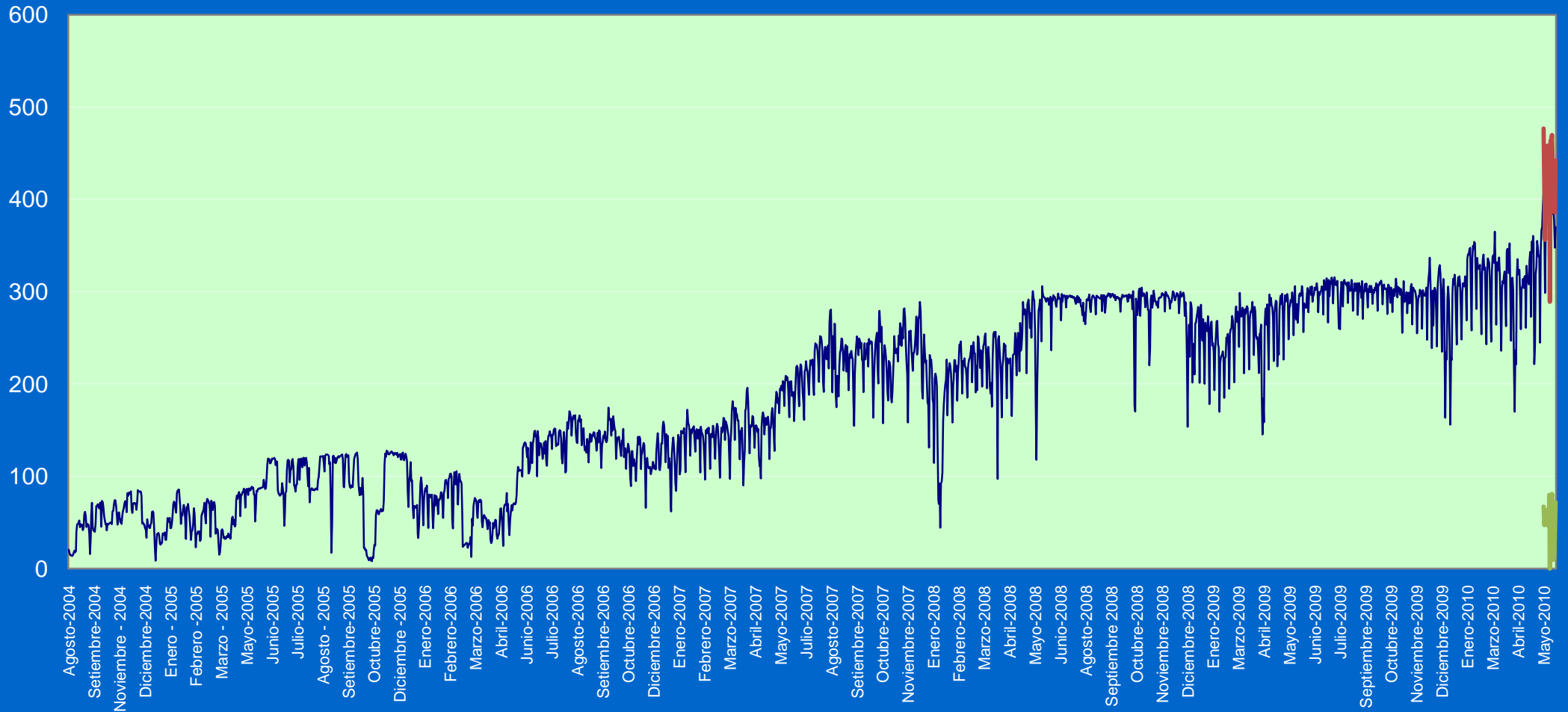
REPORTE OPERATIVO* DEL SISTEMA DE TRANSPORTE DE LÍQUIDOS DE GAS NATURAL (LGN) DURANTE MAYO 2010



*El día Operativo graficado corresponde a lo reportado el día anterior. Podría diferir del Volumen Fiscalizado.

Volumen de Gas Natural entregado diariamente por TGP en millones de pies cúbicos diarios (MMSCFD)
25 de agosto 2004 - 31 mayo 2010

Volumen (MMSCFD)



— B.O.O.T — Volumen Entregado Total — Planta Melchorita